

Berlin, 8. Mai 2014

# Informationsveranstaltung für die NRW Landesgruppe der SPD-Bundestagsfraktion

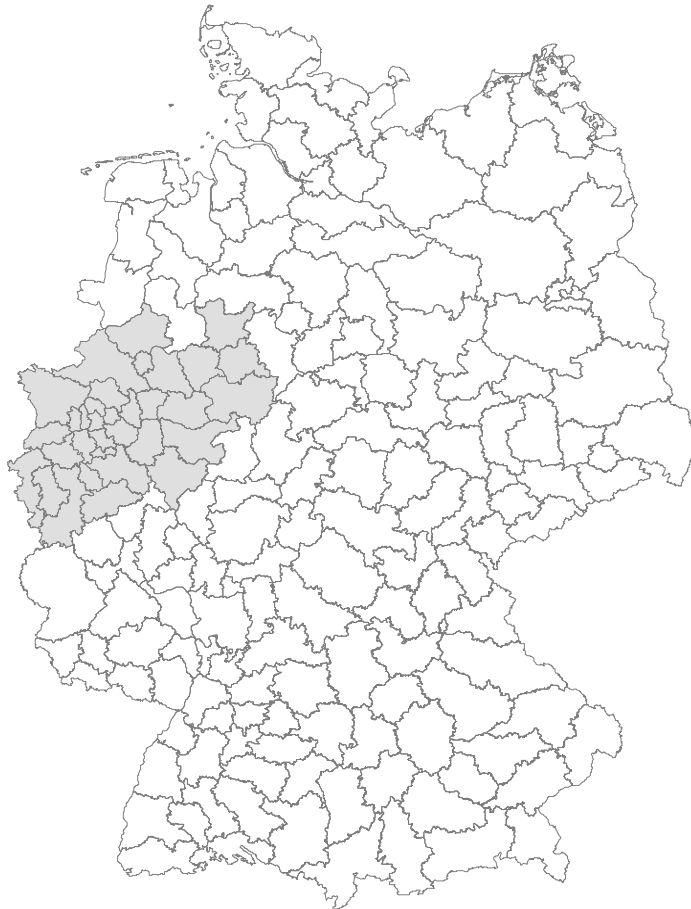
Entscheidung  
BA 2020  
Politik  
und Arbeitsmarkexperten im Dialog  
Praxiserfahrung - Politische Kompetenz - Gemeinsame Lösungen

KOMPETENZEN UND RESSOURCEN  
EINFLUSS  
BERATUNG  
DIENSTLEISTUNG  
ARBEITGEBER  
VERTRAUEN  
ARBEITNEHMER  
ZIELE  
MENSCHEN  
BUNDESAGENTUR FÜR ARBEIT  
ZUSAMMENARBEIT  
DIALOG  
DISKUSSION  
DEN WEITEN WEG GEMEINSAM GEHEN

# Die Bundesagentur für Arbeit

**Die Bundesagentur für Arbeit –  
Deutschlands größte Dienstleisterin am Arbeitsmarkt**

# Die Bundesagentur für Arbeit (BA) in Deutschland und Nordrhein-Westfalen



## Deutschland

- Zentrale in Nürnberg
- 10 Regionaldirektionen
- 156 Agenturen für Arbeit und ca. 600 Geschäftsstellen
- 304 Jobcenter (gemeinsame Einrichtungen)
- Hinzukommen besondere weitere Dienststellen

(Familienkasse, Zentrale Auslands- und Fachvermittlung (ZAV), Institut für Arbeitsmarkt- und Berufsforschung (IAB), Führungsakademie der BA (FBA), Fachhochschule der BA für Arbeitsmarktmanagement)

- 94.000 Mitarbeiter

## Nordrhein-Westfalen

- Regionaldirektion NRW in Düsseldorf
- 30 Agenturen für Arbeit und 85 Geschäftsstellen
- 35 Jobcenter (gemeinsame Einrichtungen)
- 18 zugelassene kommunale Träger des SGB II in alleiniger Verantwortung
- 18.000 Mitarbeiter

# Der Arbeitsmarkt in Deutschland ist täglich in Bewegung



(SGB III)

## Zu- und Abgänge pro Arbeitstag



**jobcenter** (SGB II)

## Zu- und Abgänge pro Arbeitstag



Quelle: Finanzauswertungen der BA; alle Angaben in Euro, Statistik der BA, IT-Systemhaus/  
Stand Anfang 2013  
Grafik: Dieter Duneka

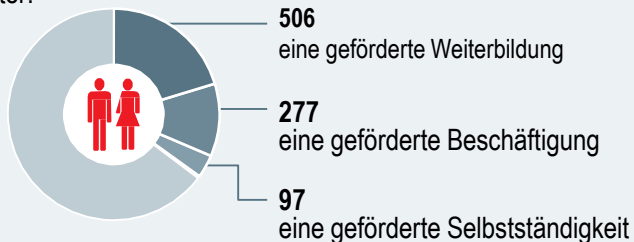
# Die BA investiert täglich gemeinsam mit ihren kommunalen Partnern in Weiterbildung und Fachkräftesicherung



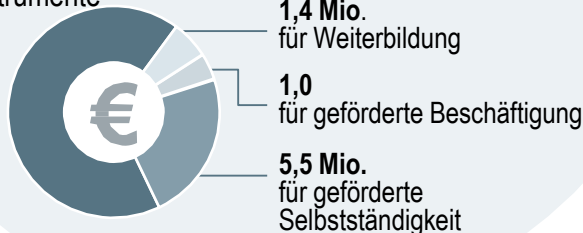
(SGB III)

## Fördermaßnahmen für Erwachsene

2.500 Menschen beginnen pro Tag eine Fördermaßnahme, darunter:



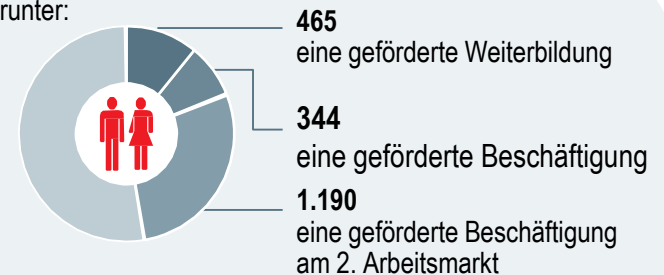
Ausgaben für ausgewählte Instrumente



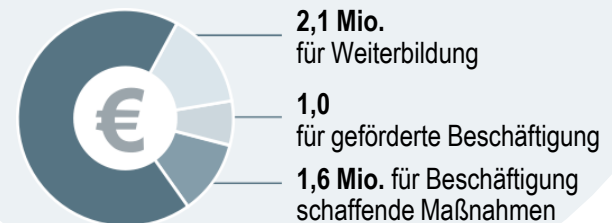
**jobcenter** (SGB II)

## Fördermaßnahmen für Erwachsene

4.200 Menschen beginnen pro Tag eine Fördermaßnahme, darunter:



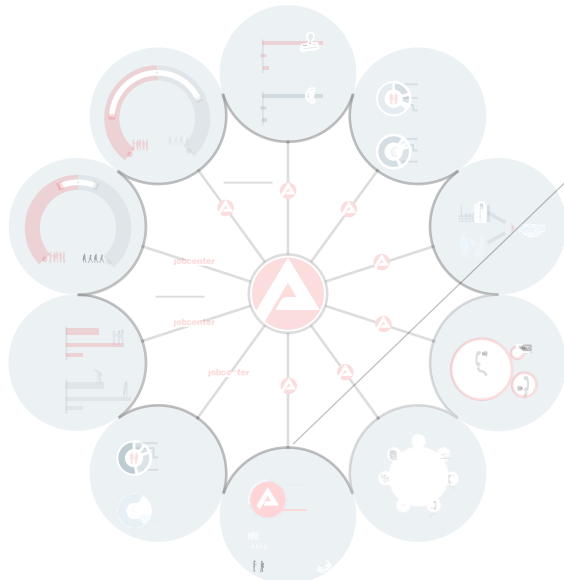
Ausgaben für ausgewählte Instrumente



# Die BA bewegt täglich Millionen Euro Beitrags- und Steuermittel



(SGB III)



## ERP – arbeitstägliches Finanzvolumen

145,5 Mio. Einnahmen

davon: 103,2 Mio.  
Beitragseinnahmen



Haushalt  
der BA

131,2 Mio. Ausgaben  
insgesamt

### Dienstleistungen für gemeinsame Einrichtungen



61,1 Mio. Ausgaben für passive Leistungen  
(Arbeitslosengeld II und Sozialgeld)



8,3 Mio. für Leistungen zur Eingliederung in Arbeit

### Familienkasse



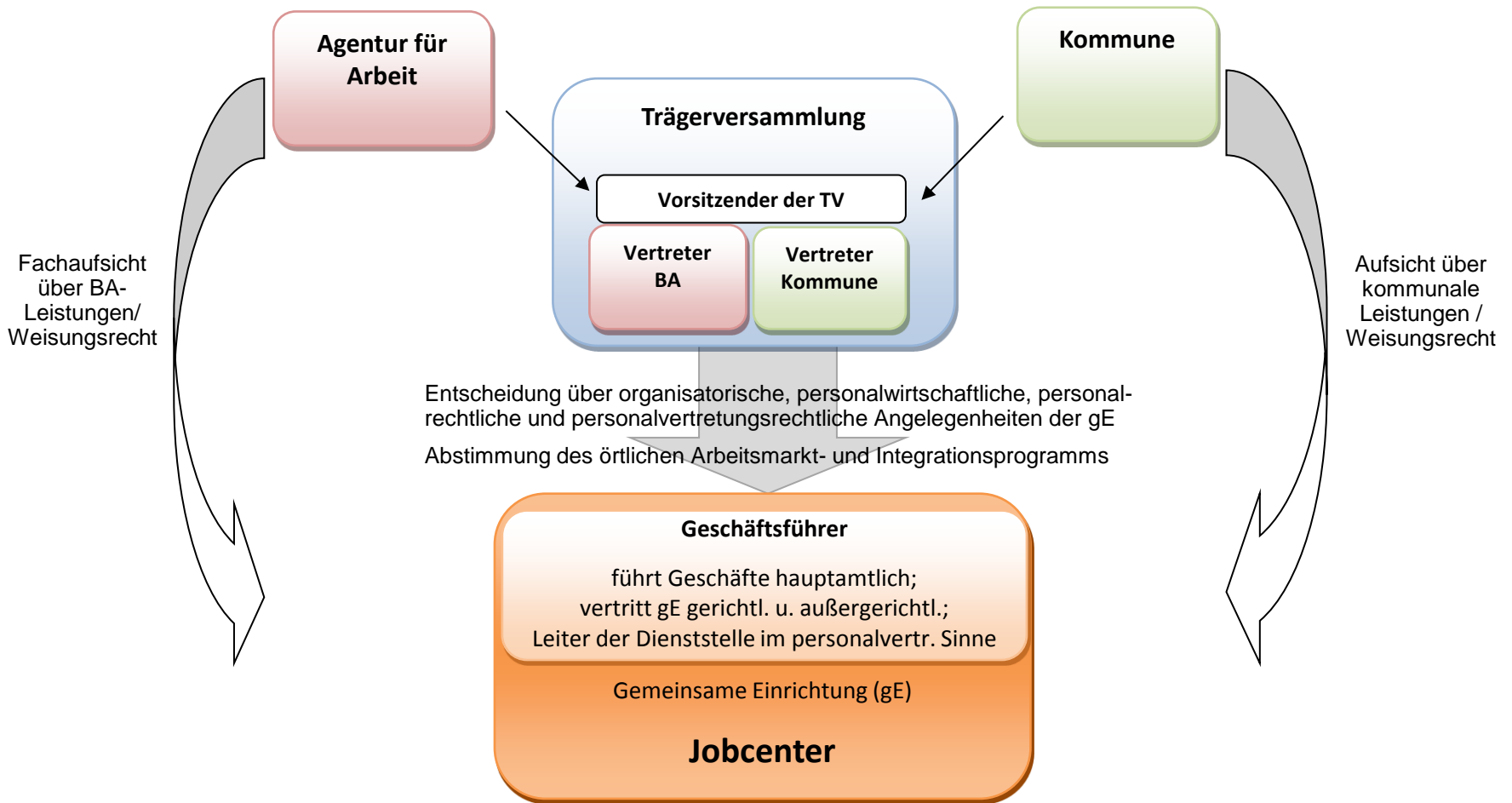
131,3 Mio. für Kindergeld

1 Mio. für Kinderzuschlag



Quelle: Finanzauswertungen der BA; alle Angaben in Euro, Statistik der BA, IT-Systemhaus/  
Stand Anfang 2013  
Grafik: Dieter Duneka

# Entscheidungs- und Aufsichtsstrukturen in der Grundsicherung für Arbeitsuchende



# Themen der politischen Diskussion im Blick der Praxis

- **Der Arbeitsmarkt in NRW** –  
vielfältig, bedeutend und in Bewegung
- **Normal, atypisch oder doch schon prekär?** –  
Beschäftigung in Deutschland
- **Aufstocker, Mindestlohn und Co.** –  
Was bedeutet das in der Praxis?



# Themen der politischen Diskussion im Blick der Praxis

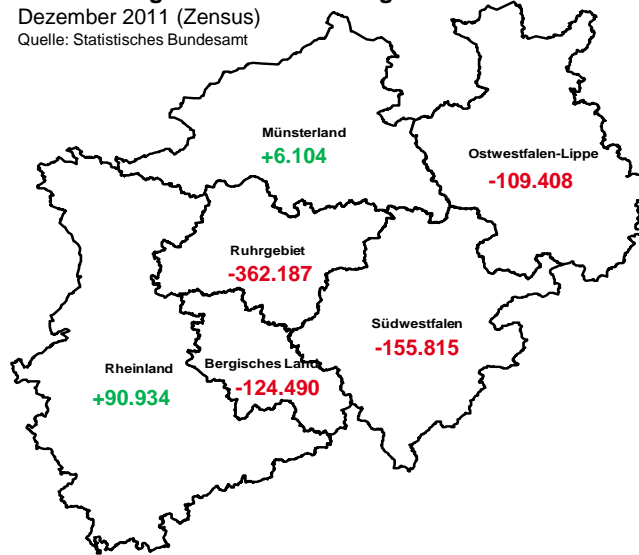
**Der Arbeitsmarkt in NRW –  
vielfältig, bedeutend und in Bewegung**

# Die Strukturen der Regionen zeigen unterschiedliche Rahmenbedingungen

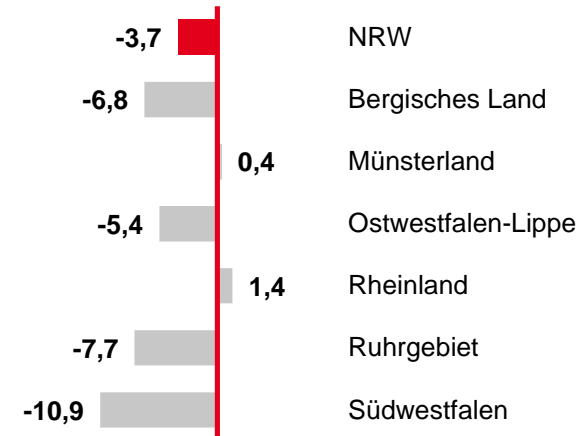
**Bevölkerung nach Arbeitsmarktregionen**  
Dezember 2011 (Zensus)  
Quelle: Statistisches Bundesamt



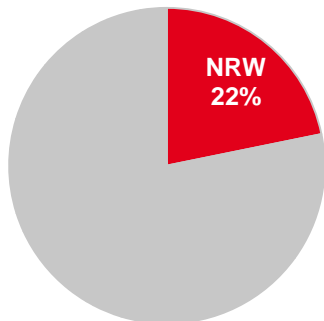
**Bevölkerungsvorausberechnung 2011 - 2030**  
Dezember 2011 (Zensus)  
Quelle: Statistisches Bundesamt



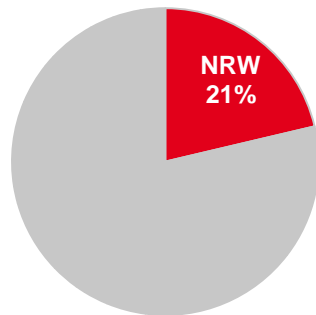
**Bevölkerungsveränderung 2011 bis 2030 in Prozent**



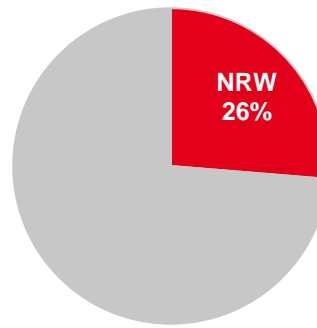
**Anteile NRW an Deutschland Bevölkerung**  
Stand: 31.12.2012



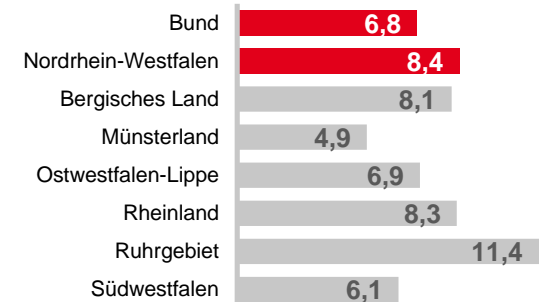
**Sozialversicherungspflichtige Beschäftigung**  
Stand: 31.03.2013



**Arbeitslosigkeit**  
Stand: April 2014

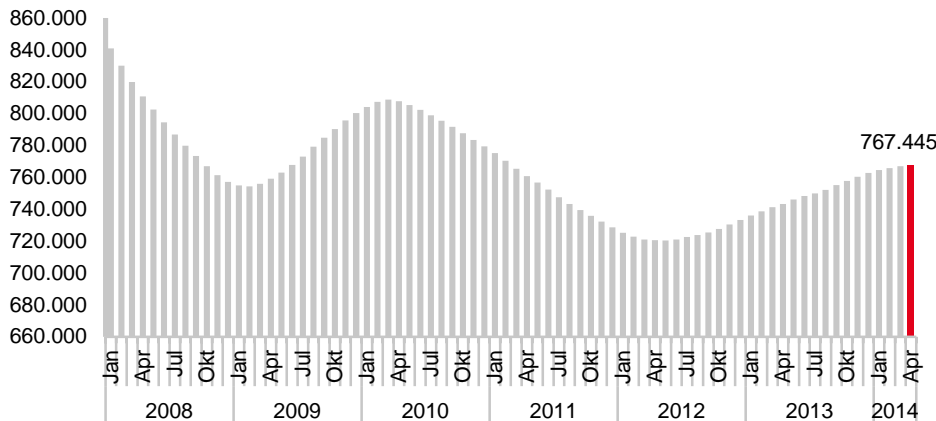


**Arbeitslosenquoten nach Arbeitsmarktregionen**  
März 2014

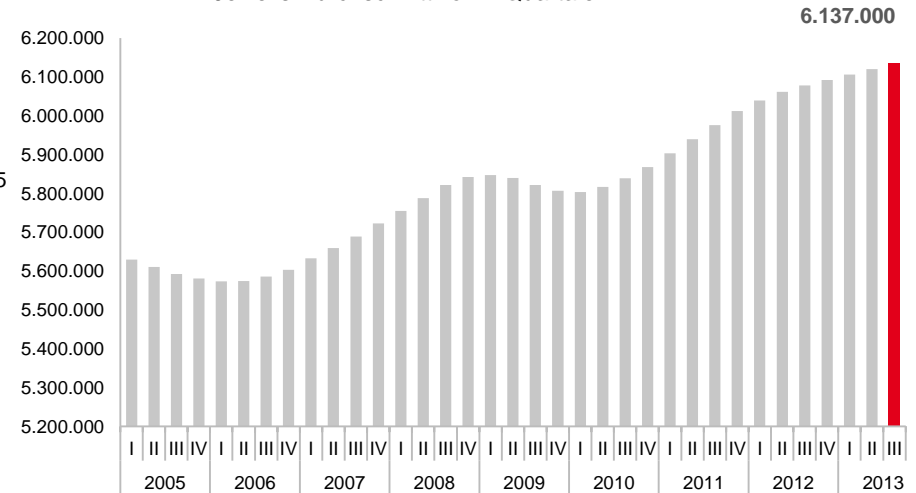


# Der Arbeitsmarkt in Nordrhein-Westfalen

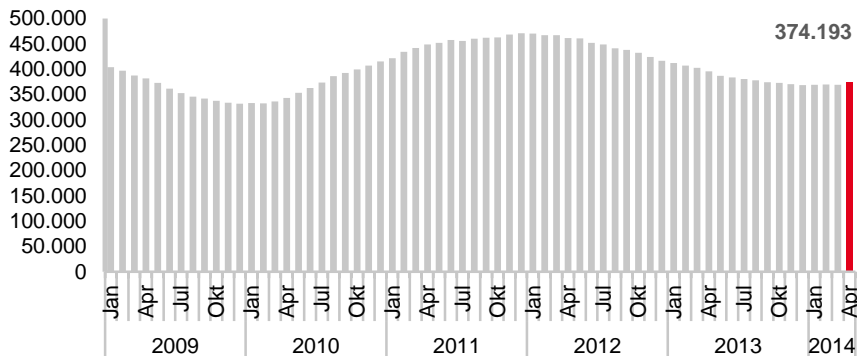
**Bestand an Arbeitslosen**  
 Nordrhein-Westfalen  
 jeweils 12-Monats-Durchschnitt



**Sozialversicherungspflichtige Beschäftigung**  
 Nordrhein-Westfalen  
 Jeweils Durchschnitt von 4 Quartalen



**Zugang an gemeldeten Arbeitsstellen**  
 Nordrhein-Westfalen  
 jeweils 12-Monats-Summe

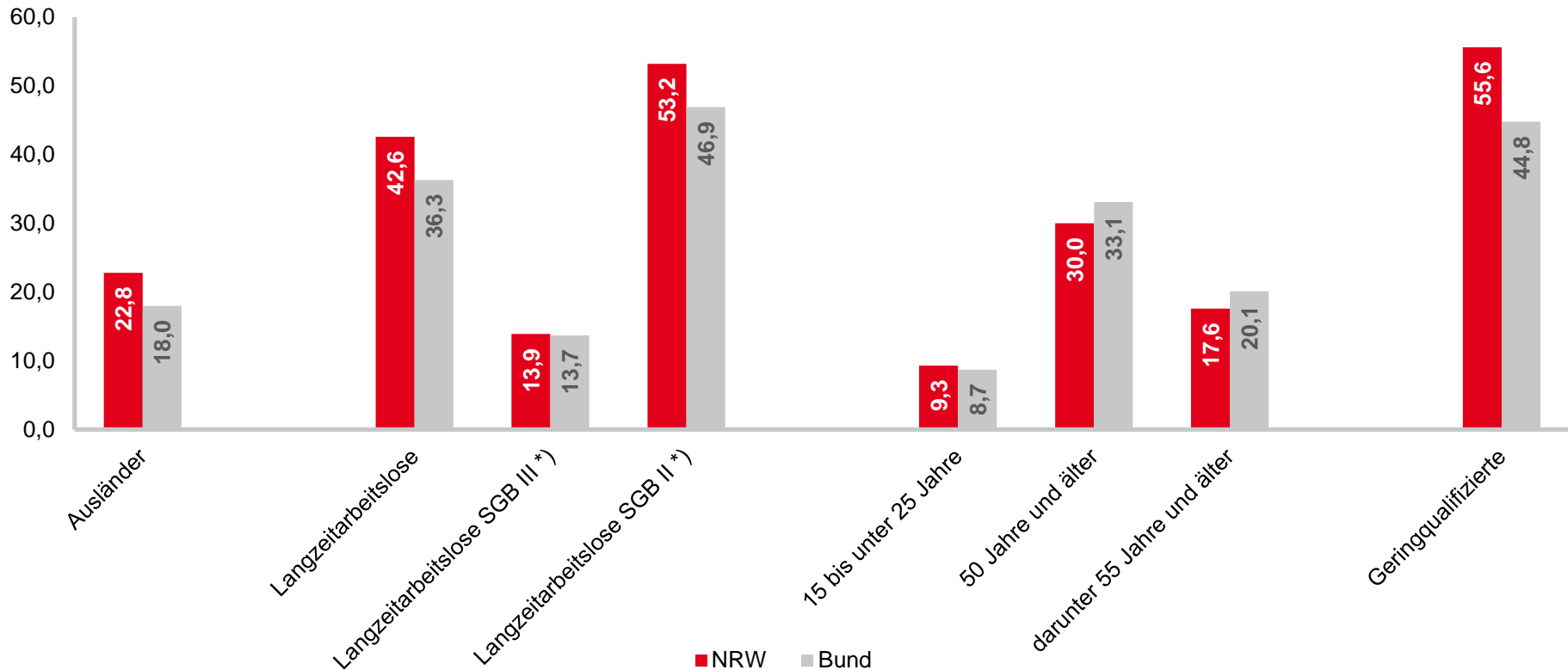


## Kurzeinschätzung Arbeitsmarkt in NRW

- Die sozialversicherungspflichtige Beschäftigung ist gestiegen.
- Die Beschäftigungssteigerung speiste sich überwiegend durch Frauen-Erwerbstätigkeit sowie durch die hohe Zuwanderung.
- Die Beschäftigung von Ausländern ist deutlich stärker gestiegen als die allgemeine Beschäftigung.

# Personengruppen - spezifische Unterschiede prägen das Bild

**Arbeitslosigkeit - Anteile ausgewählter Personengruppen**  
NRW und Bund  
April 2014

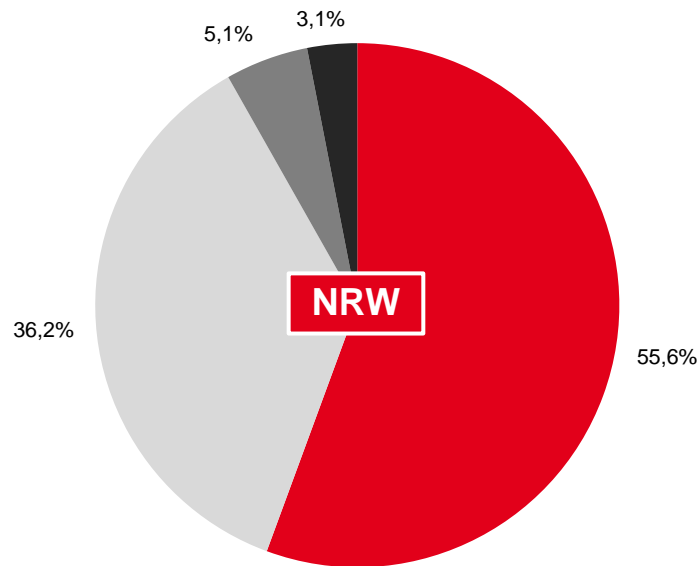


\*) jeweils Anteil der Arbeitslosigkeit des Rechtskreises

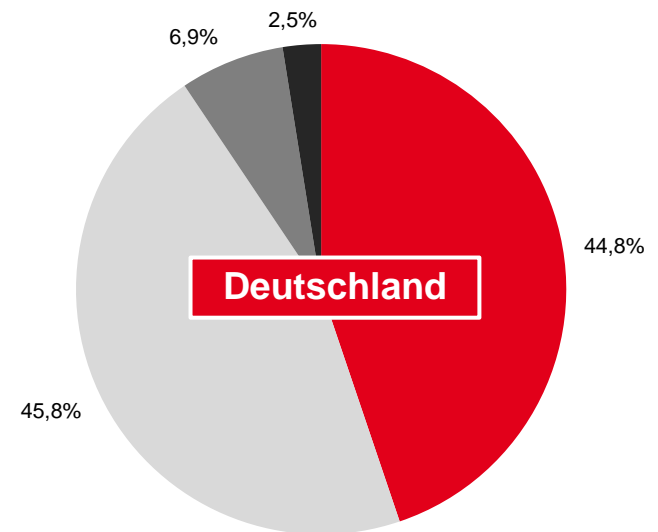
Quelle: Statistik der Bundesagentur für Arbeit

# Die Arbeitslosigkeit wird durch Personen mit geringer Qualifikation dominiert

Arbeitslose nach Art der Berufsausbildung  
April 2014



Arbeitslose nach Art der Berufsausbildung  
April 2014

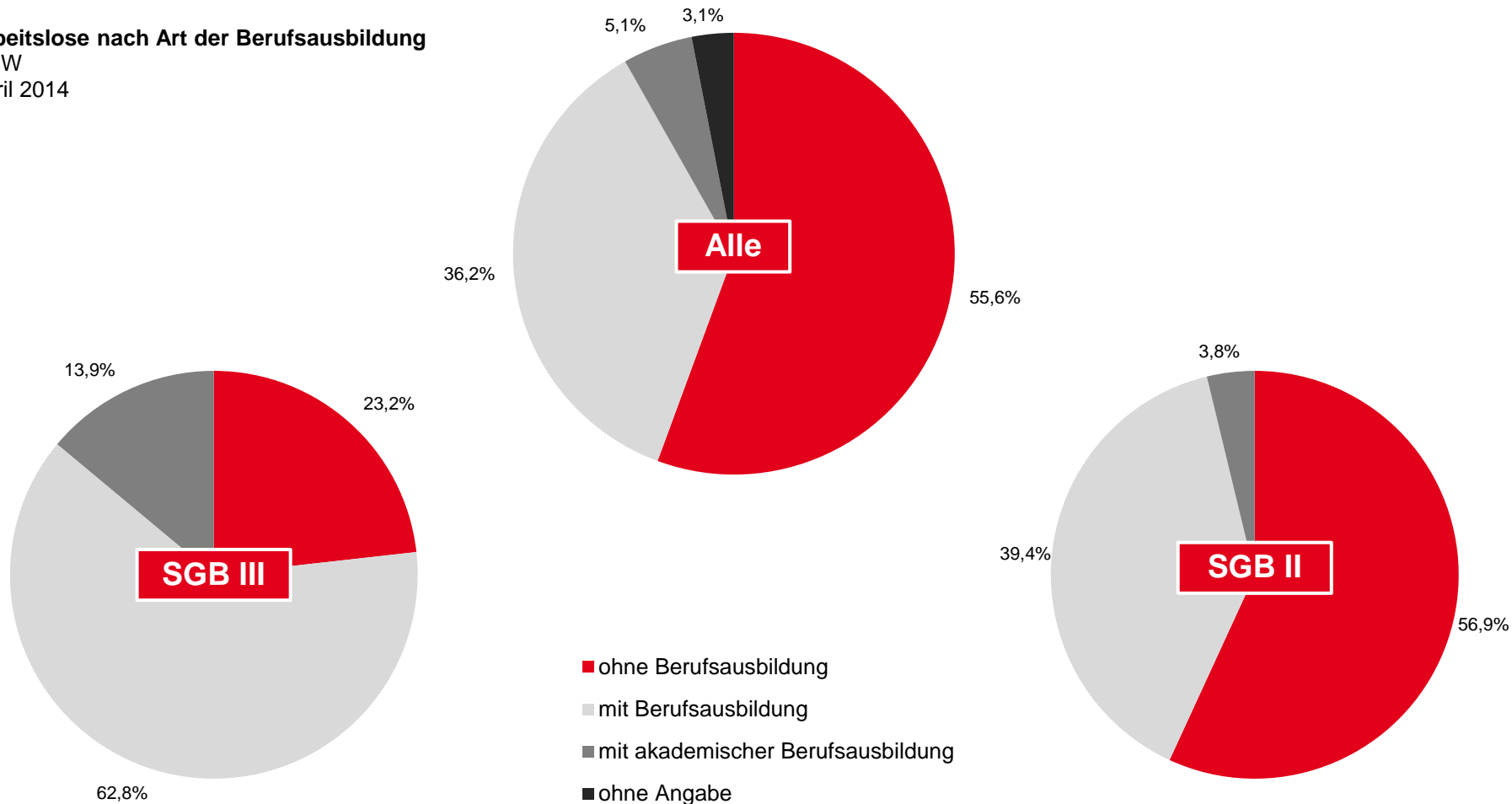


- ohne Berufsausbildung
- mit Berufsausbildung
- mit akademischer Berufsausbildung
- ohne Angabe

Quelle: Statistik der Bundesagentur für Arbeit, eigene Berechnung

# Die Arbeitslosigkeit wird durch Personen mit geringer Qualifikation dominiert

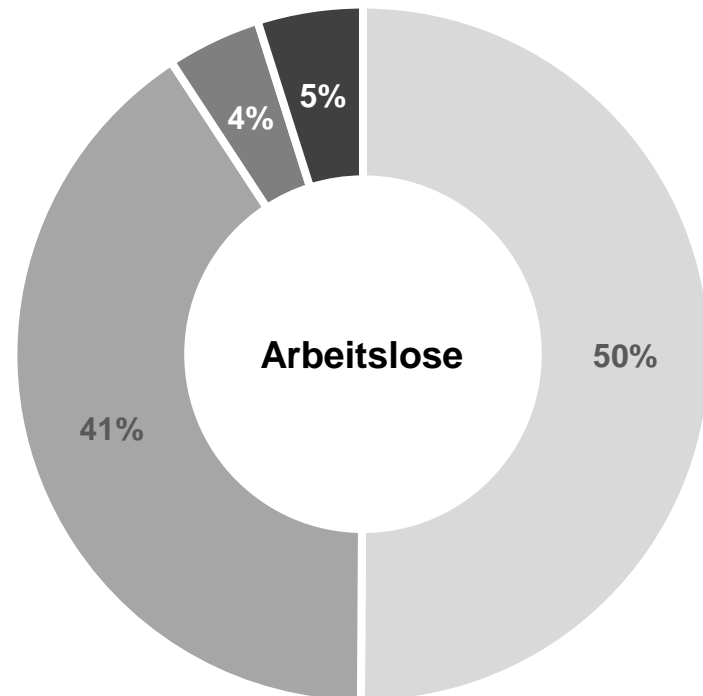
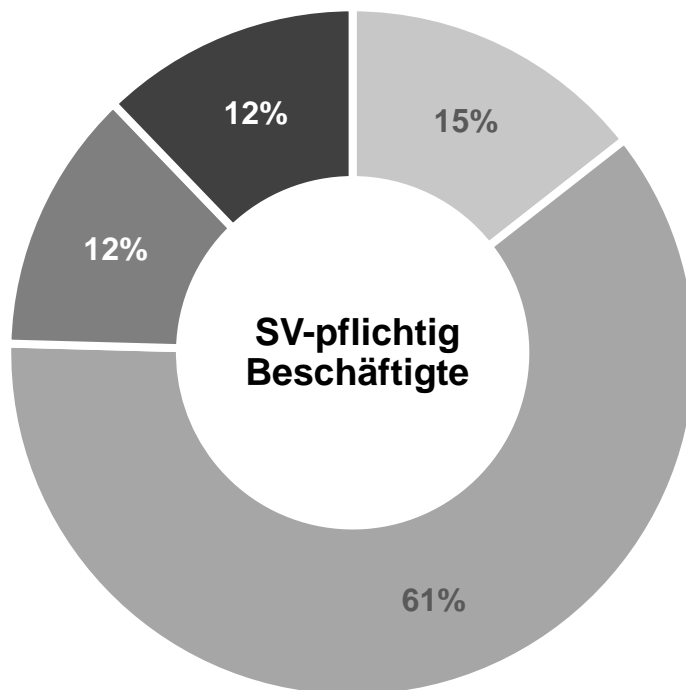
Arbeitslose nach Art der Berufsausbildung  
NRW  
April 2014



Quelle: Statistik der Bundesagentur für Arbeit, eigene Berechnung

# Die Arbeitslosigkeit ist deutlich stärker durch Helfer geprägt als die Beschäftigung

## Nordrhein-Westfalen



- Helfer
- Fachkraft
- Spezialist
- Experte

Quelle: Statistik der Bundesagentur für Arbeit, eigene Berechnung

# Themen der politischen Diskussion im Blick der Praxis

## **Normal, atypisch oder doch schon prekär? – Beschäftigung in Deutschland**



# Zahlen, Daten, Fakten, aber was stimmt?

*„Atypische und prekäre Beschäftigung weiter auf hohem Niveau.“*

Quelle: DGB  
Arbeitsmarkt auf den Punkt gebracht 5/2013

*„Atypische Beschäftigung drängt normale Arbeitsverhältnisse nicht zurück.“*

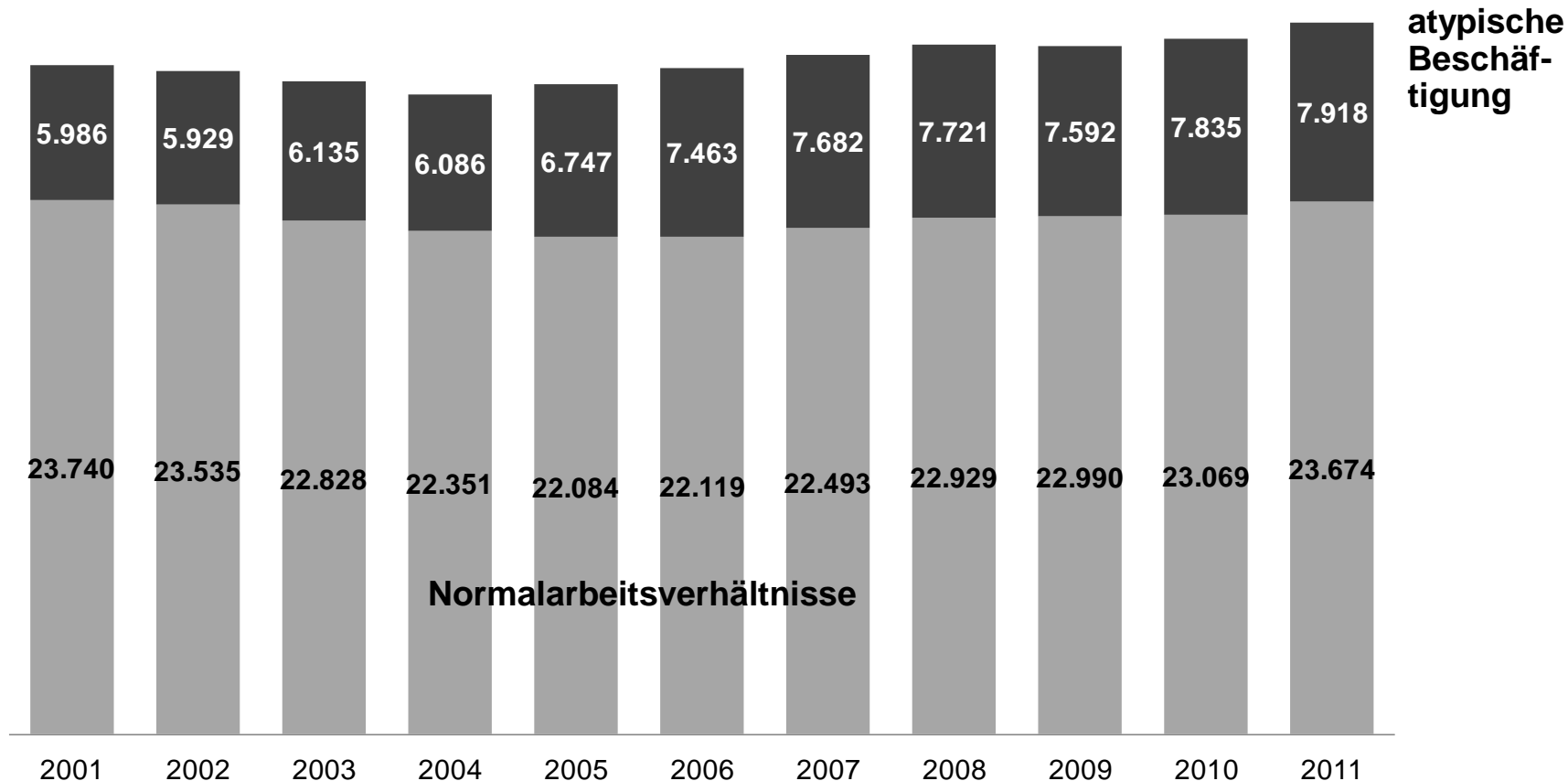
Quelle: BDA



# Atypische Beschäftigungsverhältnisse gewinnen an Bedeutung

Normalarbeitsverhältnisse und atypische Beschäftigungsverhältnisse (in Mio) (Erwerbstätige ohne Auszubildende und Soldaten/Wehr- und Zivildienstleistende)

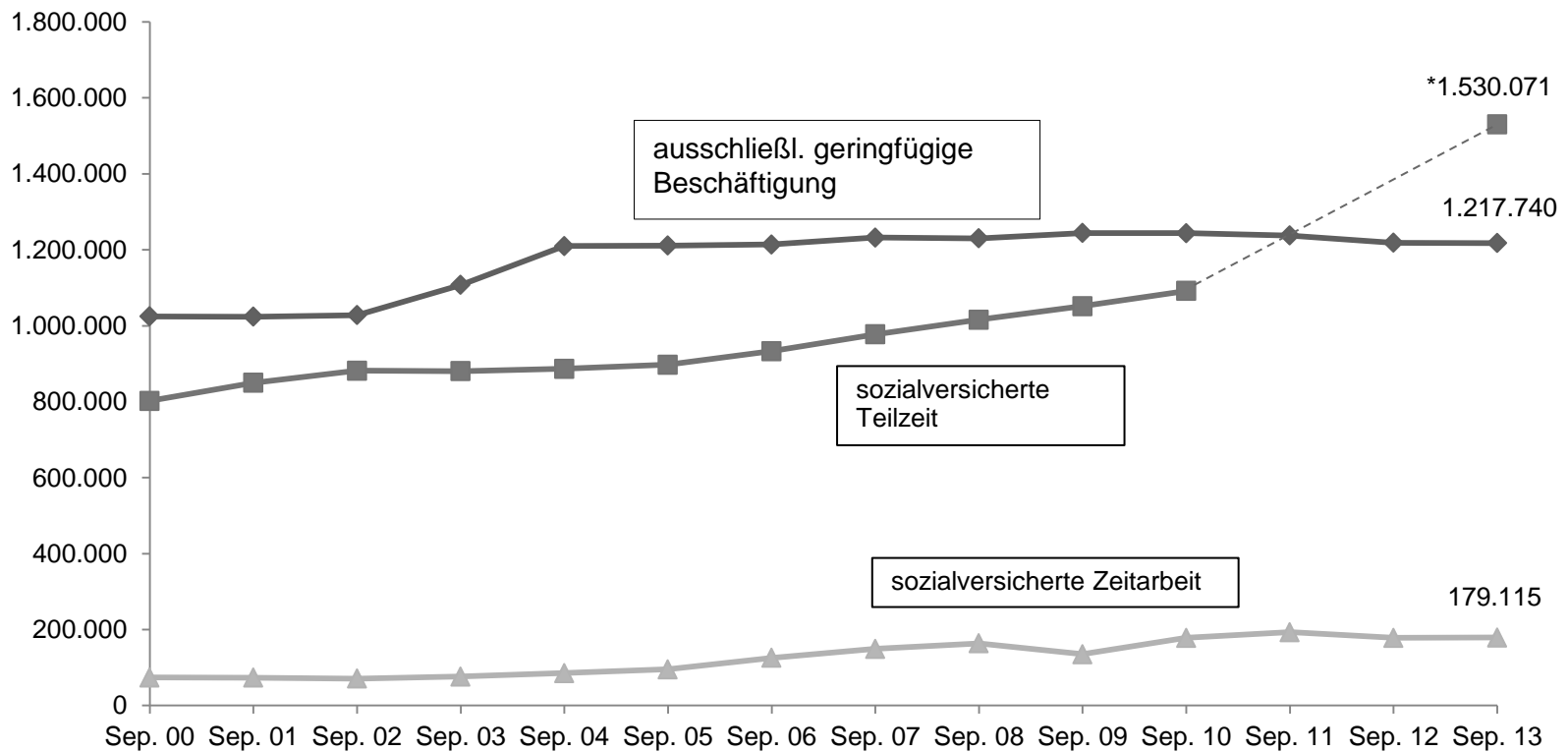
Deutschland 2001 bis 2011



# Sozialversicherte Teilzeitbeschäftigung steigt

**Sozialversicherungspflichtig Beschäftigte in NRW**  
Daten jeweils September

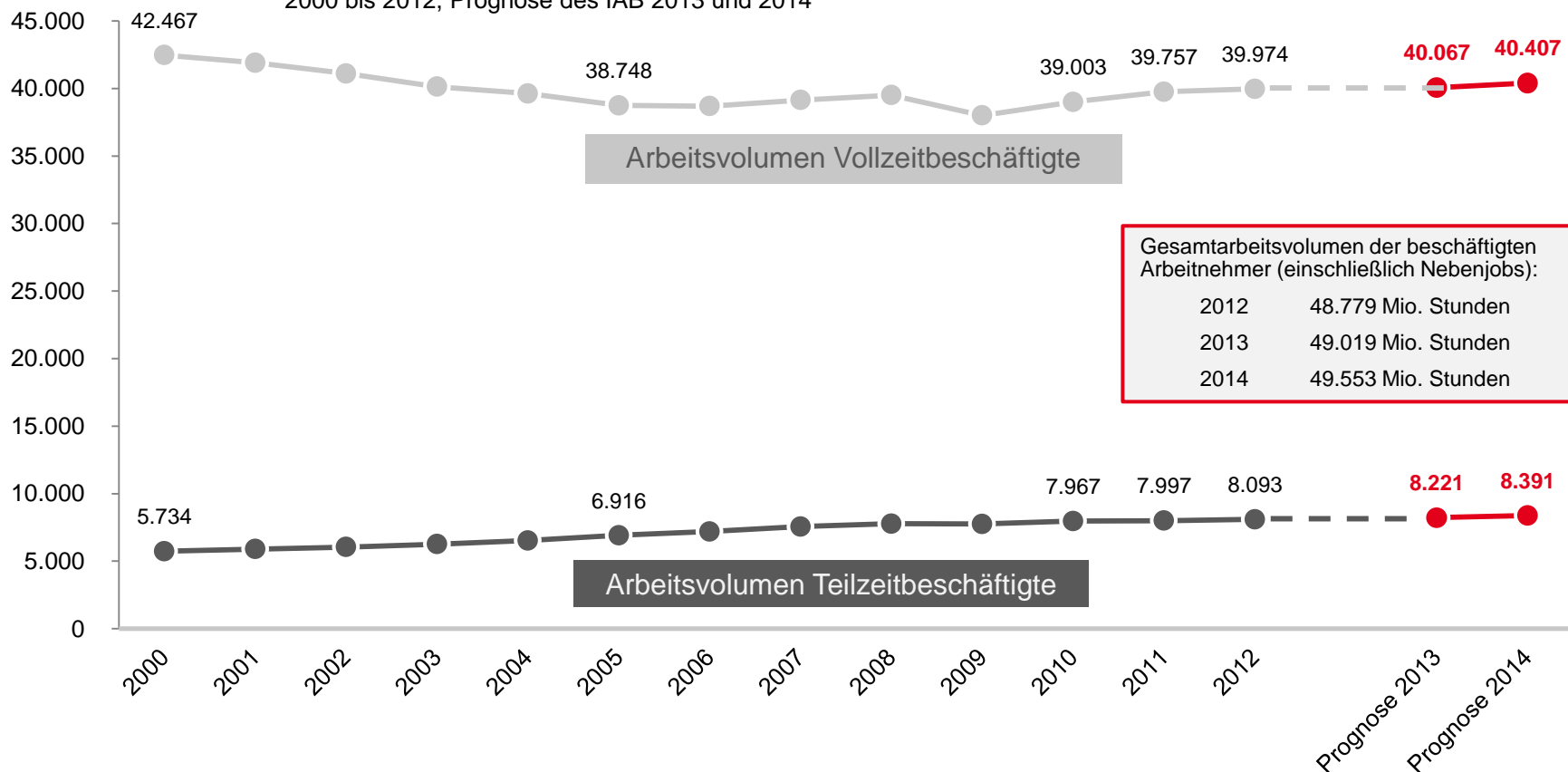
\* Der statistische Anstieg der Teilzeitbeschäftigung ist überwiegend eine Auswirkung der Umstellung auf das neue Meldeverfahren zur Sozialversicherung.



# IAB prognostiziert steigendes Arbeitsvolumen der Vollzeit- und der Teilzeitbeschäftigten

## Arbeitsvolumen der Vollzeit- und Teilzeitbeschäftigten in Deutschland – in Mio. Stunden

2000 bis 2012, Prognose des IAB 2013 und 2014



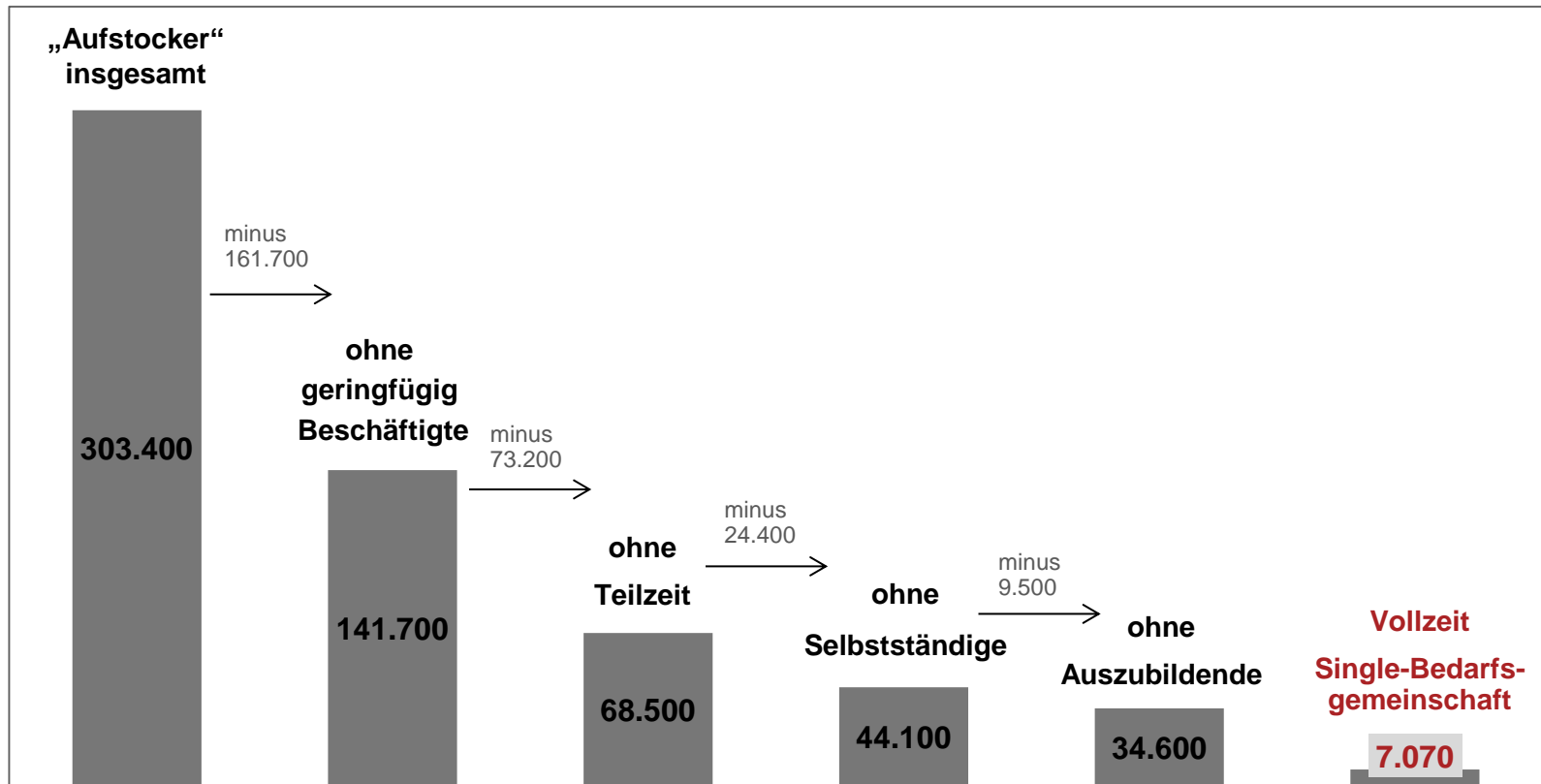
# Themen der politischen Diskussion im Blick der Praxis

## Aufstocker, Mindestlohn und Co.

# Aufstocker in NRW – Differenzierte Betrachtung

NRW

September 2013



# Wir helfen Ihnen! – Ihre Ansprechpartner

## im Wahlkreis

- Die Vorsitzenden der Geschäftsführungen der Agenturen für Arbeit in Nordrhein-Westfalen pflegen die lokalen Kontakte vor Ort.

## in Düsseldorf

- Die Stabsstelle „Zusammenarbeit mit der Landespolitik“ ist Ansprechpartnerin für die landespolitischen Akteure in Politik, Verwaltung und Verbänden in Nordrhein-Westfalen. Dies schließt die bundespolitischen Akteure aus Nordrhein-Westfalen mit ein. Sie koordiniert und organisiert Kontakte, Informationsaustausch und Kooperation zwischen ihnen und der Regionaldirektion Nordrhein-Westfalen.

## in Berlin

- Die Hauptstadtvertretung der Bundesagentur für Arbeit in Berlin unterstützt die Zentrale in ihrer Arbeit mit den Ministerien und dem Bundestag in Berlin.

## in Brüssel

- Die Bundesagentur für Arbeit hat mit der Europavertretung ein Bindeglied zu allen relevanten europäischen Institutionen in Brüssel eingerichtet.

# Ihre Ansprechpartner - Kontaktübersicht

- **Regionaldirektion Nordrhein-Westfalen der Bundesagentur für Arbeit**

Stabsstelle Zusammenarbeit mit der Landespolitik  
Anja Knoblich  
Josef-Gockeln-Str. 7  
40474 Düsseldorf  
Telefon: 0211 / 4306 – 769  
E-Mail: [nordrhein-westfalen.zlp@arbeitsagentur.de](mailto:nordrhein-westfalen.zlp@arbeitsagentur.de)

- **Hauptstadtvertretung der Bundesagentur für Arbeit**

Friedrichstr. 39  
10969 Berlin  
Telefon: 030/ 555599- 2020  
E-Mail: [Hauptstadt-Vertretung@arbeitsagentur.de](mailto:Hauptstadt-Vertretung@arbeitsagentur.de)

- **Europavertretung der Bundesagentur für Arbeit**

Rue d'Arion 50  
1000 Brüssel  
Belgien  
Telefon: 0049911 179 – 7011  
E-Mail: [zentrale-europa-vertretung@arbeitsagentur.de](mailto:zentrale-europa-vertretung@arbeitsagentur.de)